


CHUẨN BỊ

Thứ Sáu ngày 21 tháng 3 năm 2025
Luyện tập
Viết thư điện tử








KẾT NỐI TRI THỨC
VỚI CUỘC SỐNG

TIẾNG VIỆT 3




BÀI HỌC
TỪ CUỘC SỐNG





KHỞI ĐỘNG






Luyện tập

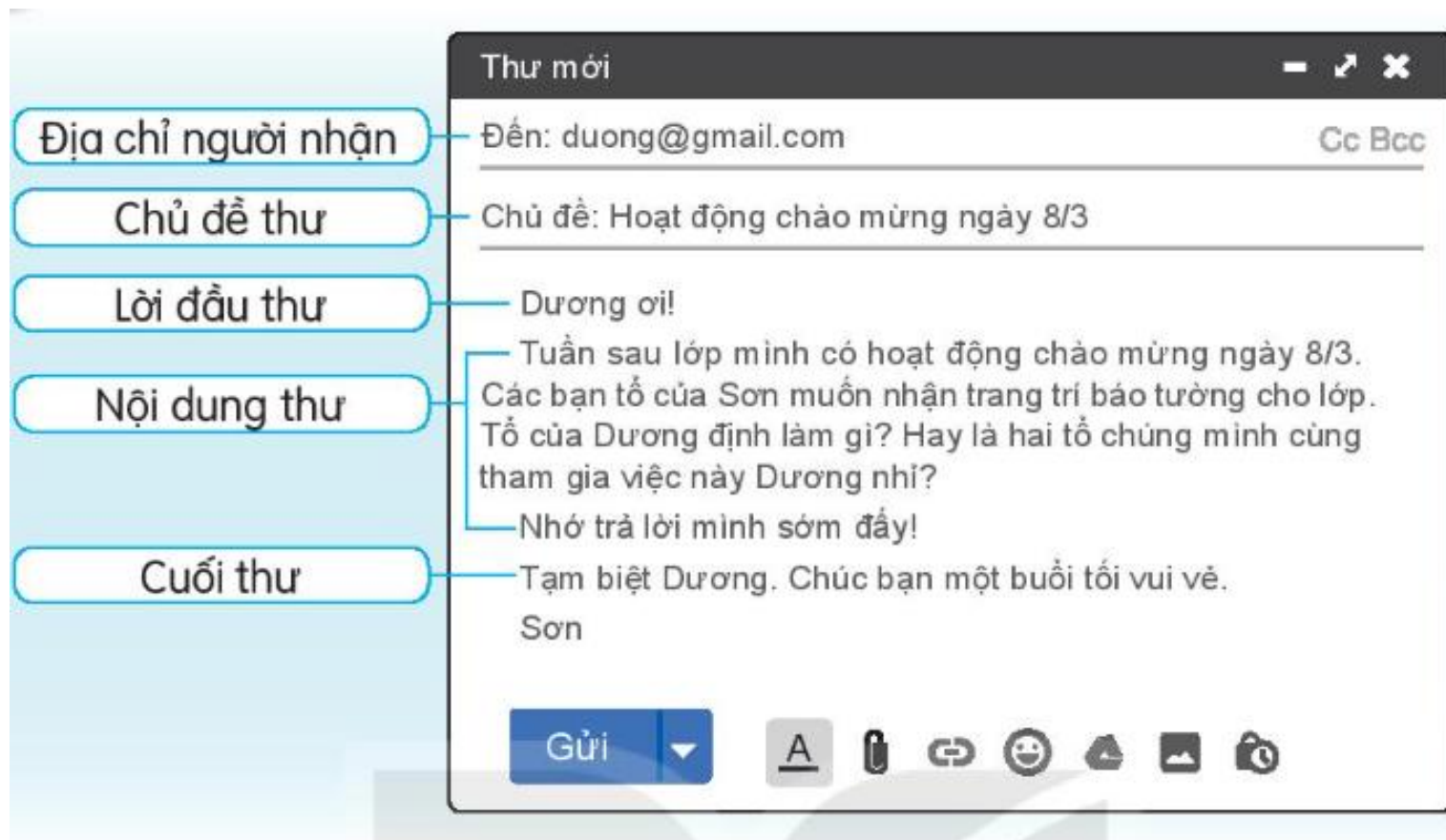
Viết thư điện tử



Trang 70



1. Đọc bức thư điện tử dưới đây và trả lời câu hỏi.



a. Bức thư trên do ai viết, gửi cho ai?

b. Thư gồm những phần nào?

c. Muốn viết thư điện tử cần có phương tiện gì?

1. Đọc bức thư điện tử dưới đây và trả lời câu hỏi.

The image shows a screenshot of an email client window titled "Thư mới" (New Mail). On the left side, there are five blue rounded rectangular labels with white text: "Địa chỉ người nhận" (Recipient address), "Chủ đề thư" (Subject), "Lời đầu thư" (Greeting), "Nội dung thư" (Body), and "Cuối thư" (Closing). Red arrows point from these labels to the corresponding parts of the email content. The email content is as follows:

Địa chỉ người nhận: Đến: duong@gmail.com Cc Bcc

Chủ đề thư: Chủ đề: Hoạt động chào mừng ngày 8/3

Lời đầu thư: Dương ơi!

Nội dung thư: Tuần sau lớp mình có hoạt động chào mừng ngày 8/3. Các bạn tổ của Sơn muốn nhận trang trí báo tường cho lớp. Tổ của Dương định làm gì? Hay là hai tổ chúng mình cùng tham gia việc này Dương nhỉ?

Cuối thư: Nhớ trả lời mình sớm đây!
Tạm biệt Dương. Chúc bạn một buổi tối vui vẻ.
Sơn

At the bottom of the email window, there is a blue "Gửi" (Send) button and a toolbar with icons for text formatting, attachments, links, emojis, images, and a clock.

a. Bức thư trên do ai viết, gửi cho ai?

1. Đọc bức thư điện tử dưới đây và trả lời câu hỏi.

The image shows a screenshot of an email client interface. On the left, there are five labels in rounded rectangular boxes, each with a red arrow pointing to a corresponding part of the email content on the right. The labels are: 'Địa chỉ người nhận', 'Chủ đề thư', 'Lời đầu thư', 'Nội dung thư', and 'Cuối thư'. The email content on the right is as follows:

Thư mới (New mail window title)

Đến: duong@gmail.com (To: duong@gmail.com) Cc Bcc

Chủ đề: Hoạt động chào mừng ngày 8/3 (Subject: Hoạt động chào mừng ngày 8/3)

Dương ơi!

Tuần sau lớp mình có hoạt động chào mừng ngày 8/3. Các bạn tổ của Sơn muốn nhận trang trí báo tường cho lớp. Tổ của Dương định làm gì? Hay là hai tổ chúng mình cùng tham gia việc này Dương nhỉ?

Nhớ trả lời mình sớm đây!




Tạm biệt Dương. Chúc bạn một buổi tối vui vẻ.

Sơn

At the bottom of the email window, there is a 'Gửi' (Send) button and a toolbar with icons for text formatting, attachments, links, emojis, images, and a lock icon.

b. Thư gồm những phần nào?

c. Muốn viết thư điện tử cần có phương tiện gì?



2. Thảo luận về các bước viết thư điện tử.



a. Mở hộp thư điện tử của bạn và vào mục Soạn thư

b. Viết địa chỉ người nhận thư và chủ đề thư

c. Viết thư

d. Gửi thư

3. Dựa vào bài tập 1, đóng vai Dương viết thư điện tử trả lời bạn.



**VẬN DỤNG
MỞ RỘNG**





DẶN DÒ



Tập soạn thư điện tử trên máy tính, điện thoại,...



Tập soạn thư điện tử trên máy tính, điện thoại,...